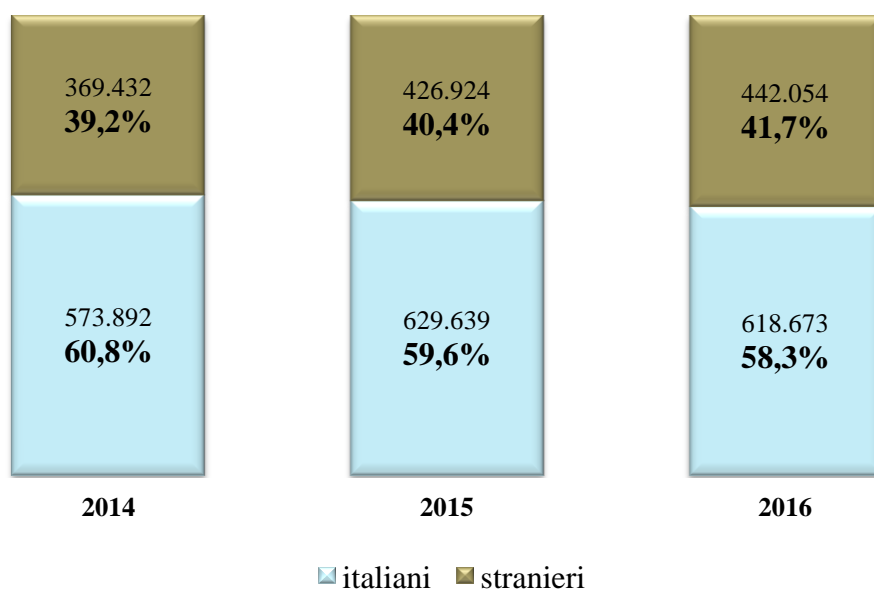




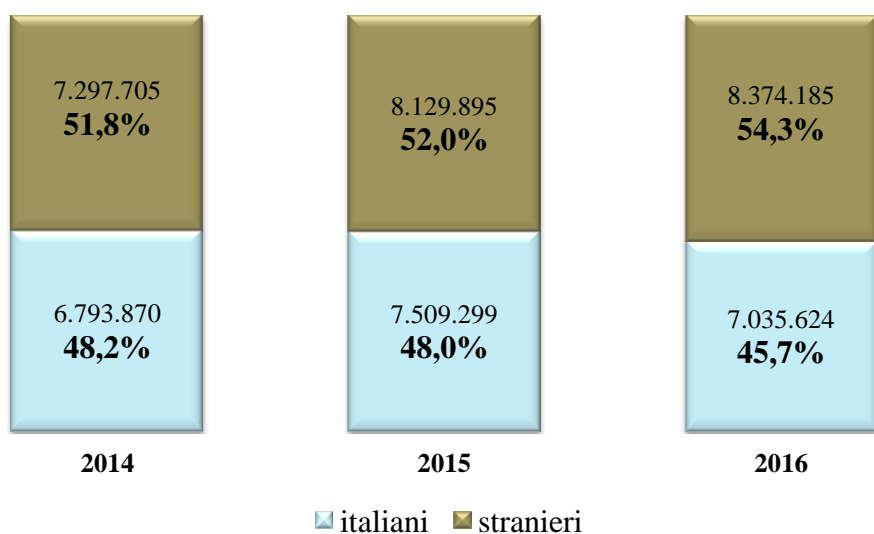
LA BERGAMASCA IN CRESCITA ALL'INTERNO DEL CONTESTO DEL TURISMO LOMBARDO

anno 2016

Arrivi per cittadinanza nella Bergamasca. Biennio 2014-2016.



Arrivi per cittadinanza in Lombardia*. Biennio 2014-2016.



Analogamente a quanto registrato nell'intera Lombardia, l'incidenza del **turismo straniero** in Bergamasca è **in costante aumento**.

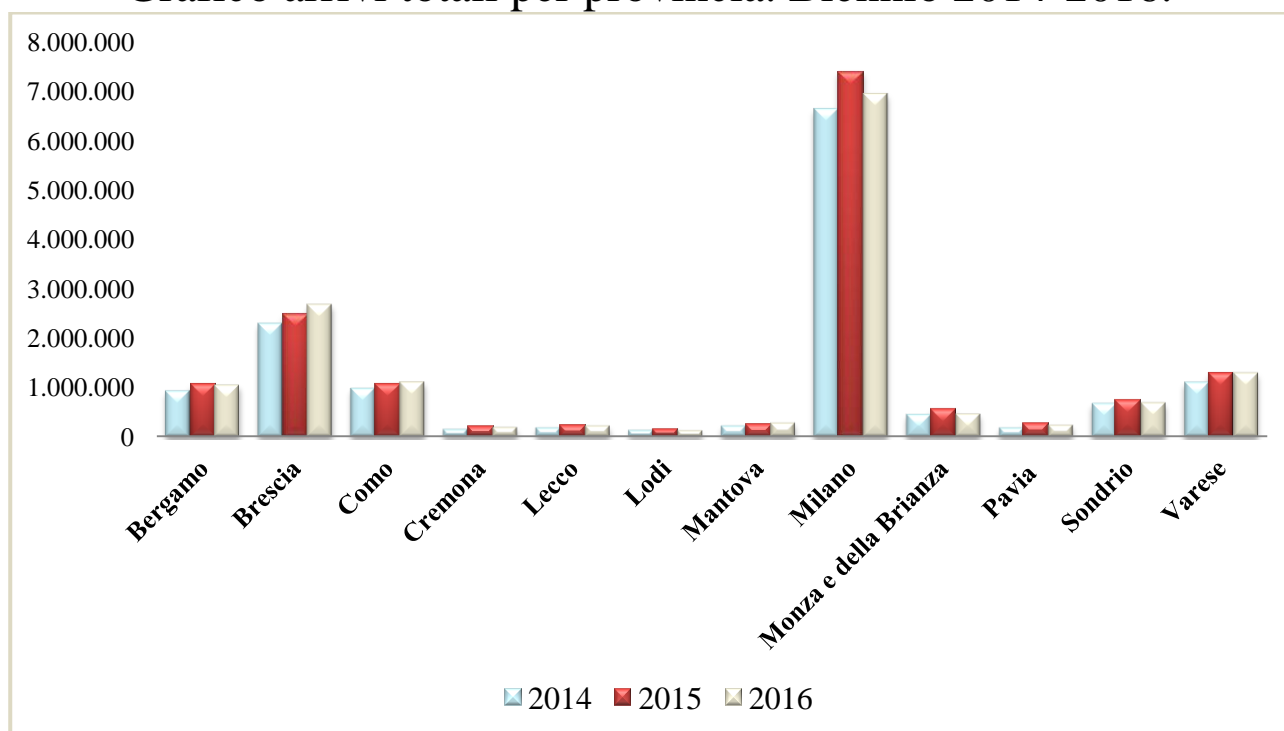
Nel 2016 in Lombardia gli arrivi di turisti stranieri sono stati pari al **54,3%** mentre sul territorio orobico sono stati gli italiani a registrare la maggioranza degli arrivi (**58,3%**).

*Fonte: "La provenienza dei turisti – anno 2016" a cura dell'Osservatorio Regionale del Turismo e dell'Attrattività – Éupolis Lombardia

Arrivi totali per provincia. Biennio 2014-2016.

	2014	2015	2016
Bergamo	943.324	1.056.563	1.060.727
Brescia	2.308.488	2.480.647	2.687.679
Como	997.784	1.068.723	1.122.972
Cremona	162.035	195.682	200.380
Lecco	196.309	225.557	233.159
Lodi	141.979	152.985	135.537
Mantova	237.399	244.548	294.879
Milano	6.635.883	7.392.538	6.945.829
Monza e della Brianza	467.779	555.819	474.624
Pavia	193.430	259.602	251.450
Sondrio	689.260	731.193	699.371
Varese	1.117.905	1.275.337	1.303.202
Totale	14.091.575	15.639.194	15.409.809

Grafico arrivi totali per provincia. Biennio 2014-2016.



Fonte: "Statistiche e Osservatori" www.eupolis.regione.lombardia.it

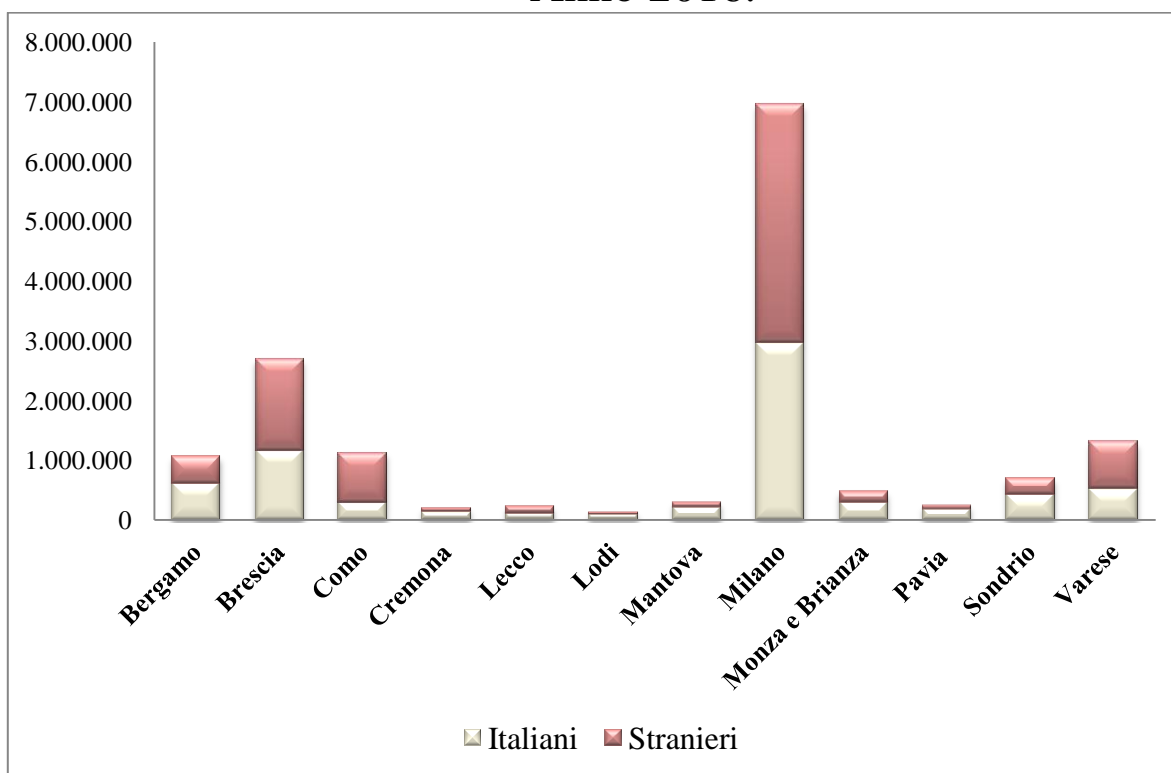
Va ricordato che nel 2015 si è svolto, nei pressi di Milano, il grande evento "EXPO 2015" che ha fatto registrare nelle strutture ricettive attive nelle zone interessate e nelle province limitrofe (tra cui la Bassa Bergamasca) un vero e proprio boom di pernottamenti.

Arrivi per provincia: italiani e stranieri. Anno 2016

	Italiani	Stranieri
Bergamo	618.673	442.054
Brescia	1.161.731	1.525.948
Como	299.993	822.979
Cremona	133.531	66.849
Lecco	110.507	122.652
Lodi	94.991	40.546
Mantova	214.454	80.425
Milano	2.958.230	3.987.599
Monza e Brianza	294.527	180.097
Pavia	192.019	59.431
Sondrio	428.045	271.326
Varese	528.923	774.279
Totale	7.035.624	8.374.185

*Fonte: "Statistiche e Osservatori" www.eupolis.regione.lombardia.it

Grafico arrivi per provincia: italiani e stranieri. Anno 2016.



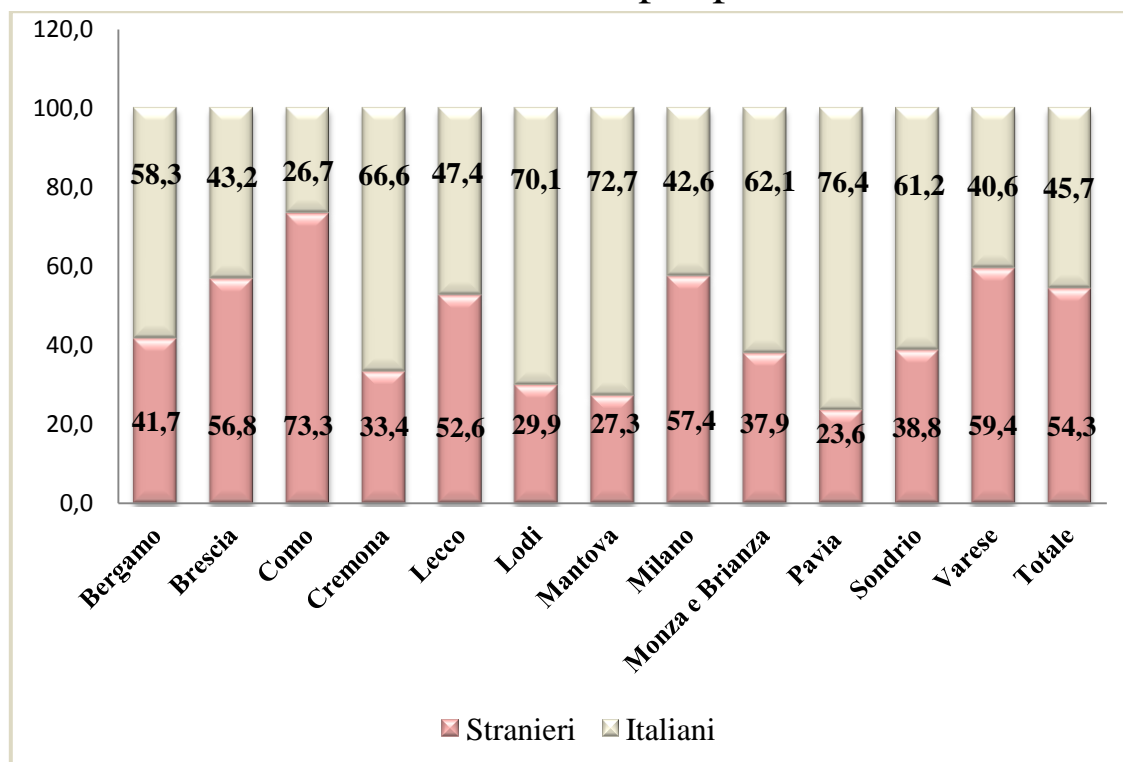
Totale posti letto per provincia*. Anno 2016.

	Totale posti letto	Totale esercizi con ricettività
Bergamo	26.035	1.292
Brescia	113.739	2.715
Como	35.988	820
Cremona	3.956	200
Lecco	14.399	424
Lodi	2.093	67
Mantova	8.280	533
Milano	91.877	1.977
Monza e Brianza	7.277	184
Pavia	8.128	392
Sondrio	32.246	951
Varese	24.325	492
Totale	368.343	10.047

*Fonte: "Statistiche e Osservatori" www.eupolis.regione.lombardia.it

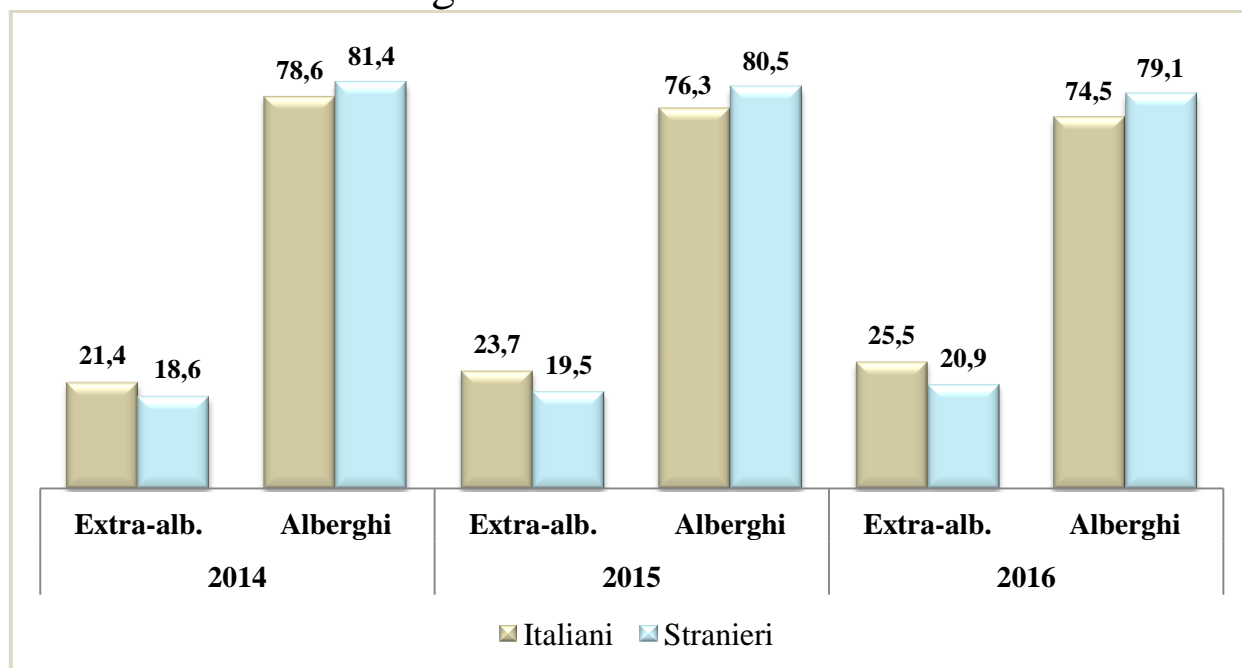
Per completezza d'informazione si riporta il numero dei posti letto disponibili in ogni provincia. Dividendo il totale dei posti letto per il numero degli esercizi si evince che Milano, Varese, Como e Sondrio sono le province col maggior numero di strutture di medie e grandi dimensioni.

Suddivisione % italiani-stranieri per provincia. Anno 2016.



Nel 2016 le province di Milano, Varese, Lecco, Como e Brescia il numero di arrivi di turisti stranieri superavano quello dei turisti italiani portando la media regionale al **54,3%** di ospiti provenienti da oltreoconfine. A livello nazionale gli arrivi di turisti italiani hanno superato (seppur di poco) quelli degli stranieri (**51,5%** italiani e **48,5%** stranieri¹).

Arrivi di turisti italiani e stranieri per macro - tipologia d'alloggio nella Bergamasca. Biennio 2014-2016.



Laddove la media regionale degli arrivi nelle strutture alberghiere nell'ultimo biennio è pari a circa l'**85%**, nella **Bergamasca** la percentuale è più bassa e tende a scendere sia per i turisti stranieri sia per gli italiani. Diversamente, le strutture extra - alberghiere stanno conoscendo un periodo decisamente positivo, soprattutto per ciò che riguarda gli arrivi di ospiti italiani, attestandosi sul **25,5%** rispetto al totale 2016. Si tratta di una percentuale molto più alta rispetto alla media **regionale**², che si attesta sul **15%**, e a quella **nazionale**³ pari all'**11,4%** sia per gli ospiti italiani sia per quelli stranieri.

¹ Fonte: "Movimento turistico in Italia. Anno 2016" a cura del Centro Diffusione Dati di ISTAT

² Fonte: "La provenienza dei turisti – anno 20106" a cura di Lorenzo Cavedo – Eupolis Lombardia

³ Fonte: "Movimento turistico in Italia. Anno 2016" a cura del Centro Diffusione Dati di ISTAT

Arrivi di turisti italiani e stranieri per tipologia di struttura nella Bergamasca. Anno 2016.

Gli **alberghi 4-5 stelle** hanno ospitato il **51,0%** del totale dei turisti stranieri attirando, in particolare, tedeschi (25.380), spagnoli (22.880), francesi (16.289), britannici (13.058) e svizzeri (12.329). Da sottolineare che del totale dei turisti **cinesi** che hanno alloggiato nella Bergamasca, ben l'83% ha scelto questa tipologia d'alloggio la quale si è dimostrata particolarmente preferita anche dagli ospiti **turchi (78,5%)**.

Gli **alberghi 3 stelle** e le **residenze turistico alberghiere** hanno ospitato il **29,6%** del totale degli **italiani** ed il **20,7%** degli **stranieri**. Tra gli stranieri, è emersa l'assoluta preferenza (**66,4%**) per tale tipologia di struttura da parte di turisti provenienti dalla **Corea del Sud**.

Gli alberghi **1 e 2 stelle** hanno ospitato il **3,1%** del totale degli **italiani** ed il **2,3%** degli **stranieri**. Tra gli stranieri si possono evidenziare le preferenze per questa tipologia d'alloggio da parte di **norvegesi (4,3%)** e di turisti provenienti dall'**Africa**, esclusi Egitto e Sud Africa, per il **5,4%** del totale.

I **campeggi** sono stati preferiti dagli **italiani** per il **91,3%** del totale. Del rimanente **8,7%** spiccano **tedeschi e olandesi**.

I **Bed and Breakfast** hanno dato alloggio a **49.281** persone delle quali il **54,5% straniera** ed il **45,5% italiane**. I **russo** hanno particolarmente gradito questa tipologia di struttura tanto da portare il **10,5%** di essi a sceglierla.

Se fino ad una decina di anni fa gli **ostelli della gioventù** erano scelti essenzialmente da turisti stranieri, durante gli ultimi anni risultano sempre più graditi anche dagli italiani. Nel 2016 ben il **62,9%** dei turisti che hanno scelto questa tipologia di struttura è italiano mentre del **37,1%** di stranieri sono stati soprattutto **francesi, tedeschi e spagnoli** a preferirla. Da segnalare l'alto tasso di permanenza media degli **americani** negli ostelli la quale si attesta ben al **7,9%**.

I **rifugi di montagna** non sono più preferiti solo dagli italiani ma iniziano ad essere apprezzati anche dagli stranieri, in particolare da **olandesi e tedeschi**.

Gli "**alloggi gestiti in forma imprenditoriale e non**" (case e appartamenti per vacanza, foresterie lombarde, affittacamere e locande) sono preferiti dagli **stranieri** i quali li scelgono per il **65%**. In particolare **polacchi, spagnoli e tedeschi** hanno preferito questa tipologia d'alloggio.

Spesa per provincia visitata da parte di viaggiatori stranieri. Biennio 2014-2016.

Dal 1996 la **Banca d'Italia** realizza un'indagine campionaria sul turismo internazionale basata su interviste e conteggi di viaggiatori italiani e stranieri in transito alle frontiere italiane (valichi stradali e ferroviari, porti e aeroporti internazionali).

L'indagine è condotta con l'obiettivo primario della compilazione delle voci "Viaggi" (che include i beni e i servizi acquistati da persone fisiche in Paesi di cui non sono residenti, nel corso di soggiorni di durata inferiore a un anno) e "Trasporti internazionali di passeggeri" della bilancia dei pagamenti dell'Italia. Tale indagine fornisce dati preziosi per la comprensione e lo studio del fenomeno turistico inteso non solo come "leisure" ma comprendente anche gli spostamenti per "business" o per altre svariate motivazioni. Estrapolando i dati relativi al denaro speso in un anno dai viaggiatori stranieri nelle varie province lombarde, si è originata la seguente tabella.

(Importi in milioni di Euro)

	2014	2015	2016
Bergamo	185	190	259
Brescia	690	608	694
Como	925	958	1.066
Cremona	45	39	51
Lecco	66	49	77
Lodi	20	7	13
Mantova	73	79	100
Milano	3.117	3.427	3.528
Monza - Brianza	68	63	108
Pavia	72	69	77
Sondrio	64	43	49
Varese	474	566	521
Totale	5.799	6.098	6.543

Fonte: <https://www.bancaditalia.it/statistiche/tematiche/rapporti-estero/turismo-internazionale/>

A conferma del costante incremento dell'incidenza del **turismo straniero** in Bergamasca ed in Lombardia, la tabella relativa alla spesa dei viaggiatori stranieri (non solo soggiornanti), effettuata per provincia lombarda, evidenzia come soprattutto tra il 2015 ed il 2016 si sia manifestato un incremento in quasi tutte le province.

Considerato che il 2015 è stato l'anno dell'**Esposizione Universale di Milano**, tale aumento non era così scontato e sta piuttosto ad indicare il gradimento della qualità dell'offerta turistica lombarda.

Con i suoi **259 milioni di Euro**, la **Bergamasca** è stata una delle province lombarde che ha maggiormente beneficiato dell'apporto straniero, risultato sicuramente in parte anche dovuto allo svolgimento dell'evento "**The floating piers**" che ha esercitato un forte richiamo internazionale.

Per meglio comprendere il fenomeno dei viaggi da e per l'Italia, la tabella seguente riporta la spesa dei viaggiatori lombardi, suddivisi per provincia di residenza.

Spesa dei viaggiatori lombardi per provincia di residenza. Biennio 2014-2016.

(Importi in milioni di Euro)

	2014	2015	2016
Bergamo	495	501	504
Brescia	507	447	533
Como	816	677	601
Cremona	123	92	158
Lecco	203	192	198
Lodi	92	90	101
Mantova	132	151	146
Milano	2.301	2.245	2.347
Monza - Brianza	409	405	413
Pavia	246	263	215
Sondrio	45	62	67
Varese	847	967	985
Totale	6.216	6.092	6.268

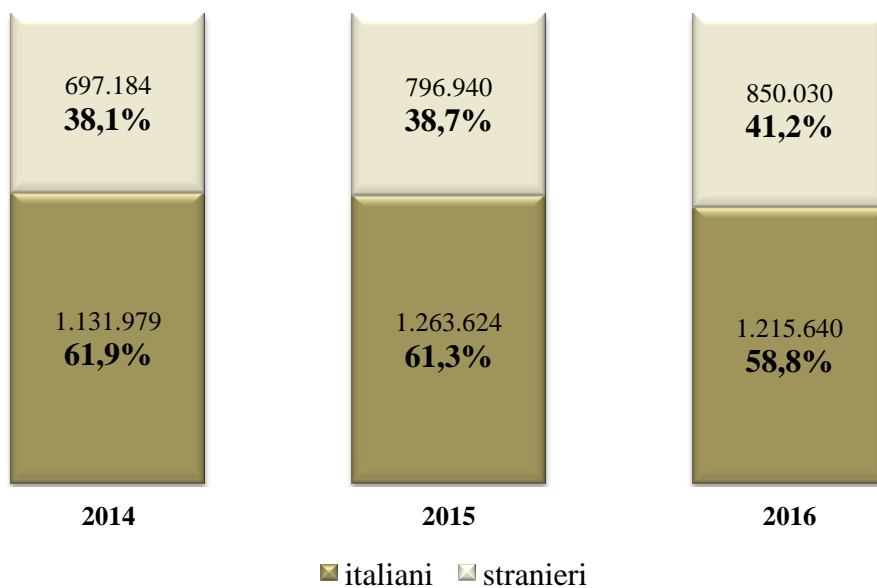
Fonte: <https://www.bancaditalia.it/statistiche/tematiche/rapporti-estero/turismo-internazionale/>

I residenti nella Bergamasca, mostrano una capacità di spesa per gli spostamenti buona ed in continua crescita, essenzialmente in linea con gli abitanti della provincia bresciana. Quella che emerge dalla tabella come migliore performance è, però, **Varese** che, con i suoi poco meno di 900.000 abitanti, mostra una **capacità di spesa decisamente elevata ed in aumento**.

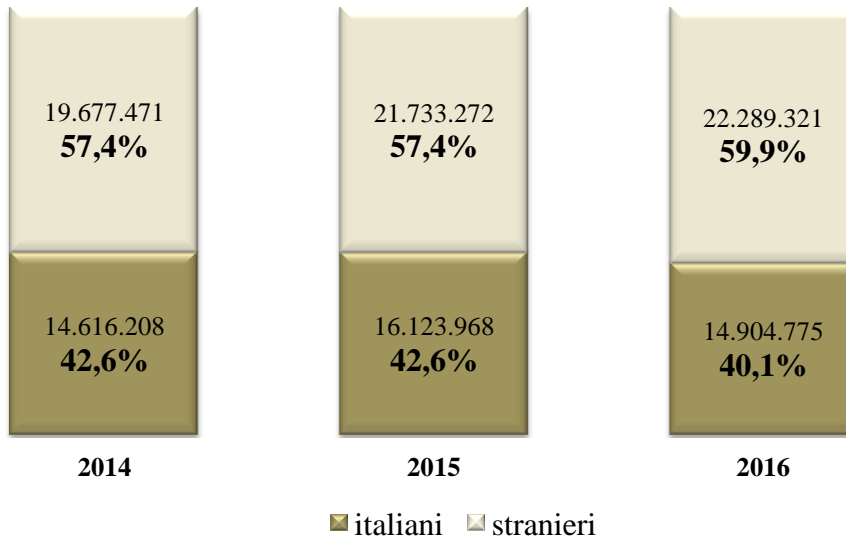
Un confronto con la tabella relativa alle entrate evidenzia come per la Bergamasca la bilancia tra ciò che riceve dai turisti stranieri e ciò che spende per gli spostamenti pende decisamente verso quest'ultima voce.

Nella Lombardia, considerata nel suo insieme, le due voci si pareggiano mentre **a livello nazionale sono decisamente più alte le entrate lasciate dai turisti stranieri** (36.359.000.000 di Euro nel 2016) rispetto alle spese per i viaggi effettuate dagli italiani (22.547.000.000 di Euro nel 2016).

Presenze per cittadinanza nella Bergamasca. Biennio 2014-2016.



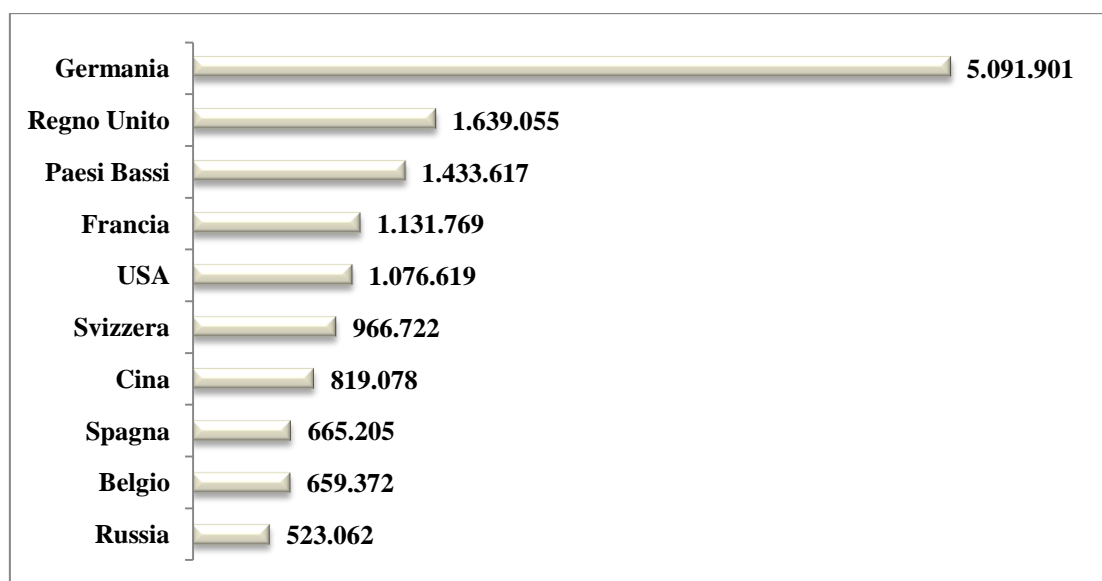
Presenze per cittadinanza in Lombardia*. Biennio 2014-2016.



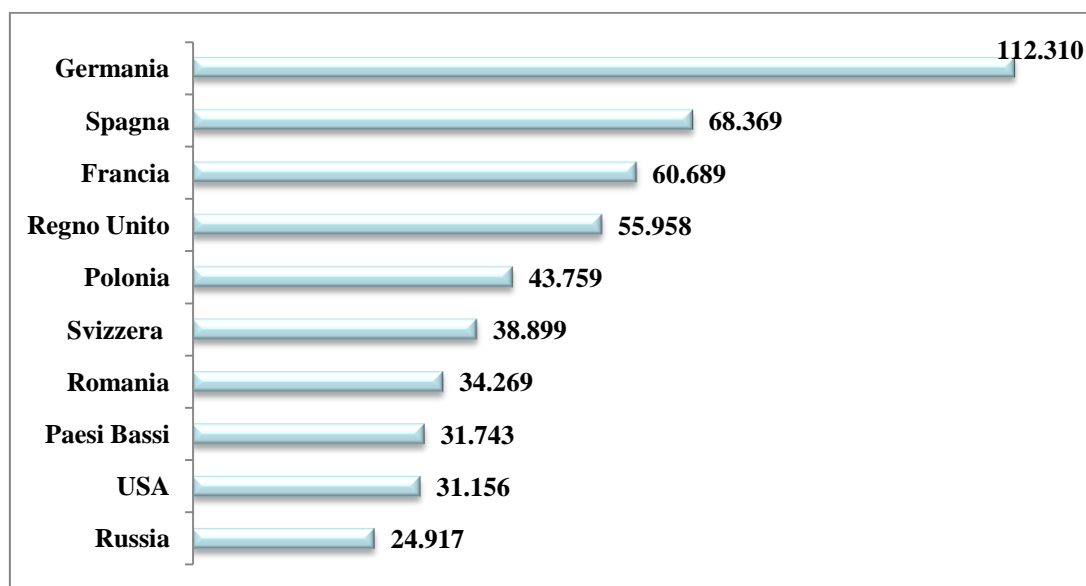
Se per la Bergamasca le percentuali delle presenze rispecchiano essenzialmente quelle degli arrivi, per la Lombardia nel 2016 si è manifestata una diminuzione delle presenze degli italiani a favore di quelle straniere che hanno sfiorato il 60%.

*Fonte: "La provenienza dei turisti – anno 2016" a cura dell'Osservatorio Regionale del Turismo e dell'Attrattività – Éupolis Lombardia

Prime 10 nazionalità turisti stranieri in Lombardia. Presenze 2016



Prime 10 nazionalità turisti stranieri nella Bergamasca. Presenze 2016



Da anni nella Bergamasca sono i tedeschi ad occupare la prima posizione in termini di presenze e la tendenza è quella di un continuo aumento. Anche a livello regionale⁴, con oltre 5 milioni di presenze, i turisti provenienti dalla **Germania** nel 2016 hanno fatto registrare oltre il triplo delle presenze di **britannici e olandesi**.

⁴ Fonte: “La provenienza dei turisti – anno 2016” a cura dell’Osservatorio Regionale del Turismo e dell’Attrattività – Éupolis Lombardia

Del resto, la **Germania** si è confermata la nazione che ha alimentato le maggiori entrate per il turismo **nell'intera Italia (ben il 16% del totale)** con un aumento del 4,6% rispetto al 2015⁵.

Sempre a livello nazionale, in crescita anche i flussi di spesa dalla **Francia** (+2,8) mentre lievemente ridotti quelli del **Regno Unito**. Si è riscontrato, inoltre, un aumento delle entrate generate dai principali bacini extraeuropei, in particolare dagli **USA (+5,9%)**.

La Bergamasca si presenta quindi in linea con le tendenze lombarde e nazionali ad eccezione dell'importante numero di presenze di turisti provenienti dalla **Spagna**. Tale fenomeno è sicuramente da ascrivere alla presenza dell'aeroporto di Orio al Serio, come più volte approfondito nei precedenti lavori.

⁵ Fonte: 17ma Conferenza Annuale, "L'Italia e il turismo internazionale", Venezia, 5 maggio 2017

La redazione del presente approfondimento è stata curata dall'**Osservatorio Turistico della Provincia di Bergamo**, composto da

Elisabetta Longhi Servizio Turismo

con coordinamento di **Silvano Gherardi** – Dirigente Settore Welfare, Turismo e Cultura.

Ha inoltre collaborato il seguente personale della Provincia:

Marina Pandini Servizio Turismo

Oscar Ghislandi Servizio Turismo

Federica Maj Servizio Turismo

Raffaella Azzola Servizio Turismo

Katia Agostinelli Servizio Turismo

Giancarlo Tadini Servizio Turismo

Claudio Bulla Servizio Grafica



Provincia di
Bergamo

Settore Welfare, Turismo e Cultura

Servizio Turismo e Sport

Via Borgo Santa Caterina, 19 - 24124 Bergamo

Tel. 035.387624 - Fax 035.387605

segreteria.turismo@provincia.bergamo.it

www.provincia.bergamo.it